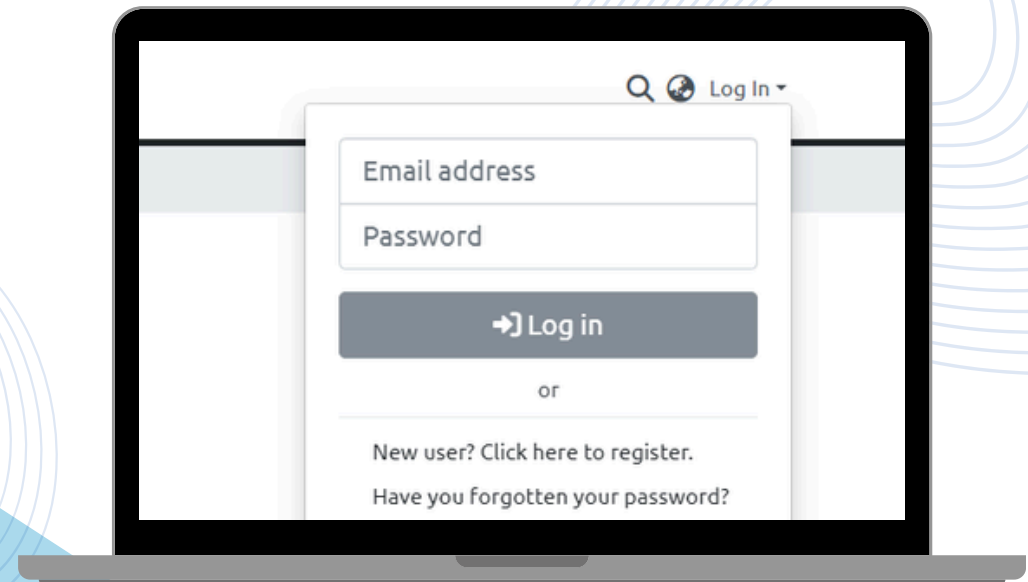


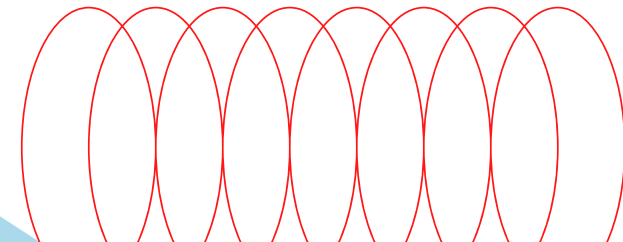
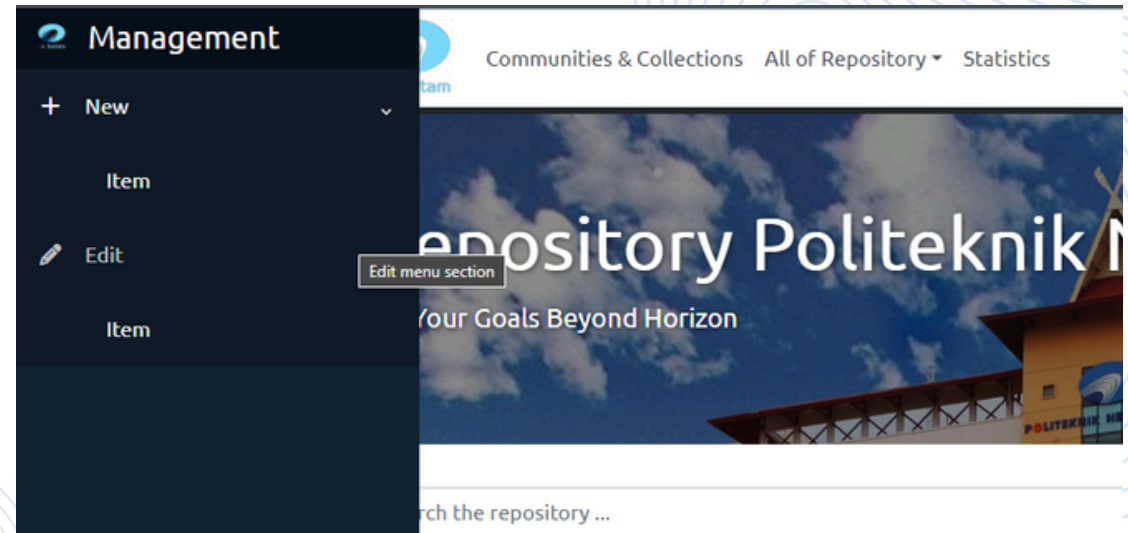
Panduan Unggah Mandiri di Repository

- Mengakses url repository.polibatam.ac.id
- Login menggunakan akun e-Learning.



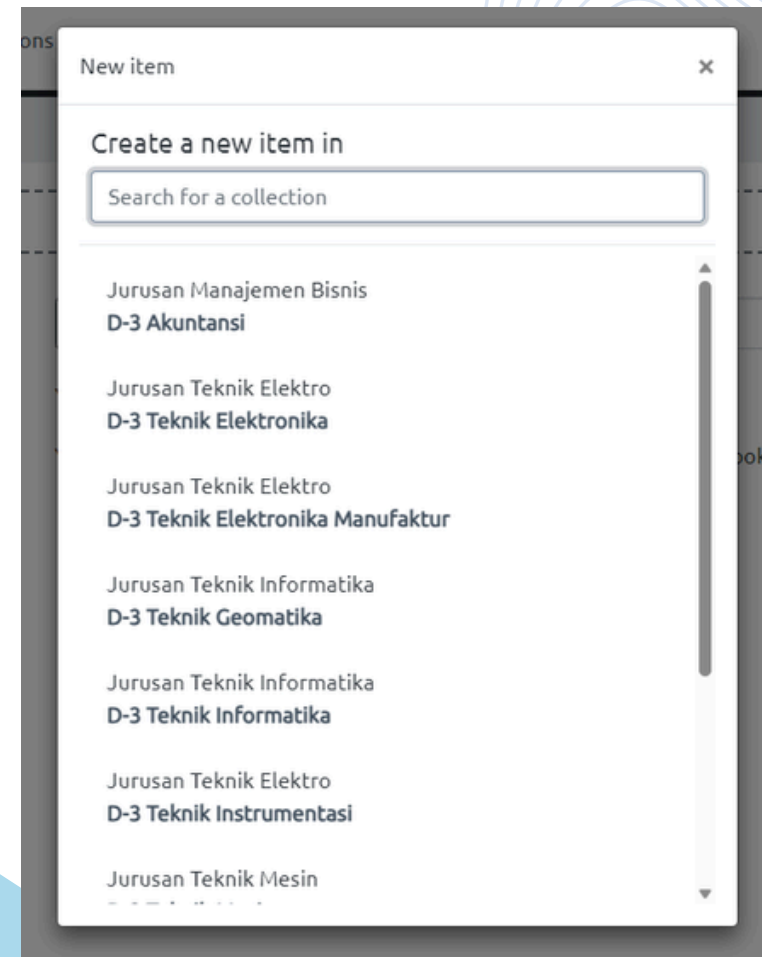
Panduan Unggah Mandiri di Repository

- Arahkan ke menu samping
- Pilih “New”
- Kemudian “Item”



Panduan Unggah Mandiri di Repository

- Kemudian akan muncul tabulasi “New Item”
- Pilih direktori sesuai Program Studi masing-masing



Panduan Unggah Mandiri di Repository

- ****Author diisi dengan nama penulis (nama dibalik)**
- ****NIM/NIDN/NIDK for author diisi dengan nomor identitas penulis (cth. NIM99999)**
- ****Kode Prodi diisi dengan kode prodi dari pangkalan data pendidikan tinggi diikuti dengan nama prodi (cth. **KODEPRODI999999#Teknik_Mesin**)**
- ****Advisor diisi dengan nama pembimbing (nama dibalik)**
- ****NIM/NIDN/NIDK for author diisi dengan nomor identitas pembimbing(cth. NIM99999)**

jika penulis dan pembimbing lebih dari satu(1) bisa ditambahkan dengan memilih "add more" dan diisi sesuai aturan diatas.

**** Wajin diisi**

Author

Aser, David

Enter the author's name (Family name, Given names).

+ Add more

NIM/NID/NIDK For Author

NIM



NIM123456

Example : NIM999999 / NIDN999999 / NIDK999999

+ Add more

KODE PRODI

KODEPRODI987682635#Teknik_Elektronilka

Kode Prodi bisa dilihat disini

Example : KODEPRODI9999#nama_prodi

Advisor

Hakim, Suratna

Enter the advisor's name (Family name, Given names).

+ Add more

NIM/NID/NIDK For Advisor

NIDN



NIDN123456

Example : NIM999999 / NIDN999999 / NIDK999999

+ Add more

Panduan Unggah Mandiri di Repository

- ****Date of issue diisi dengan tanggal disahkannya karya ilmiahnya**
- **Publisher adalah terbitan (Jika Ada)**
- ****Citation diisi dengan jenis sitasi karya tulisnya (cth. APA)**
- **Series (Jika Ada)**
- **Identifier ISSN/ISBN (Jika Ada)**
- **Type diisi dengan jenis karya ilmiahnya (cth. Book/Article)**
- ****Language diisi bahasa Indonesia atau Other (jika tidak ada bahasa Indonesia)**

****wajib diisi**

Date of Issue *

year month day

Please give the date of previous publication or public distribution. You can leave out the day and/or month if they aren't applicable.

Citation

Citation

Enter the standard citation for the previously issued instance of this item.

Series/Report No.

Series Report No.

Enter the series and number assigned to this item by your community.

+ Add more

Identifiers

ISSN Identifiers

If the item has any identification numbers or codes associated with it, please enter the types and the actual numbers or codes.

+ Add more


Type

Select the type of content of the item.

+ Add more

Language

Select the language of the main content of the item. If the language does not appear in the list, please select 'Other'. If the content does not really have a language (for ex



Panduan Unggah Mandiri di Repository

- ****Subject Keyword diisi dengan subject yang tersedia dalam database**
- ****Abstract diisi dengan abstrak dari karya ilmiahnya.**
- **Sponsor (Jika Ada)**
- **Description diisi deskripsi fisik (jika ada) dalam bentuk ukuran atau bentuk fisiknya.**

****wajib diisi**

Describe

Subject Keywords

Other engineering ... x material

Abstract

Abstract

- Material physics with surface physics
- Materials chemistry
- Materials science
- Functional materials
- Construction materials
- Other materials science

Enter the abstract of the item.

Sponsors

Unggah Mandiri di Repository

Upload files diisi dengan dokumen karya ilmiah beserta dokumen pendukungnya.

Untuk artikel ilmiah ketentuannya :

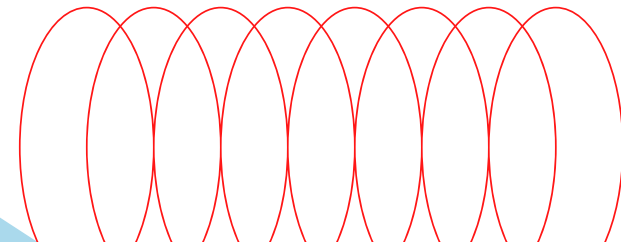
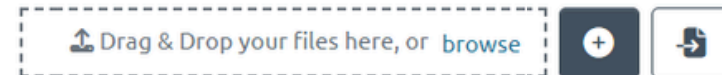
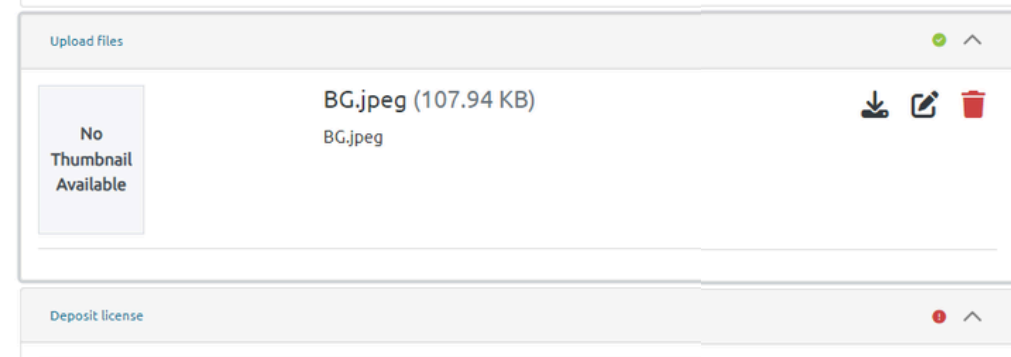
1. Full Page Karya (*.pdf) dengan nama berkasnya diganti menjadi NIM_(Jenis Karya)
2. Lembar Pengesahan (*.pdf) dengan nama berkasnya Borang_Publikasi
3. Borang Publikasi (*.pdf) dengan nama berkasnya Borang_Publikasi
4. **Dokumen Pendukung Lainnya dengan nama berkasnya NIM_(Judul Berkas)(format berkas menyesuaikan)

**Dokumen pendukung disesuaikan kebutuhan masing-masing Karya

Untuk menambahkan berkas bisa melalui *drag n drop* pada komputer atau menekan tombol

Deskripsi berkas bisa diubah melalui tombol edit pada berkas

Ubah title dengan judul berkas seperti ketentuan diatas.



Panduan

Unggah Mandiri di Repository

- Kolom title diisi judul berkas
- Deskripsi diisi dengan deskripsi berkas (cth. Full Page Artikel, Berkas bukti dukung, pengesahan, dan lampiran)
- *Access Condition type
 1. *openaccess (terbuka penuh)*
 2. *lease (dibuka hingga DD)*
 3. *embargo (dibuka mulai DD)*
 4. *administrator (hanya admin saja)*

***Wajib disesuaikan dengan hak izin akses yang telah di sepakati dalam Borang Publikasi**
DD : Due Date

Selanjutnya centang tulisan yang paling bawah **"I confirm the license above"**

Edit bitstream

Title *

BG.jpeg

Enter the name of the file.

Description

Description

Enter a description for the file

+ Add more

Access condition type

openaccess

openaccess
lease
embargo
administrator

Select the date from which the related access condition is applied

Select the date until which the related access condition is applied

+ Add more

Cancel Save

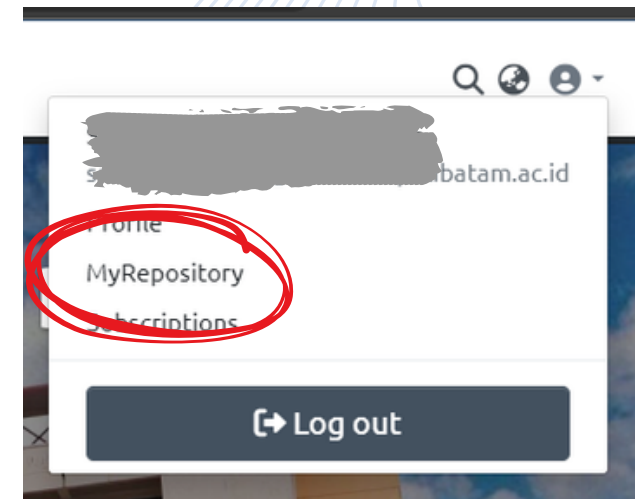
I confirm the license above
You must accept the license

Panduan Unggah Mandiri di Repository

Klik “Deposit” untuk menyelesaikan unggah mandiri pada tombol yang paling bawah



Status Unggah mandiri bisa dilihat di my submission di menu profil “MyRepository”





Panduan

Unggah Mandiri di Repository

Communities & Collections All of Repository ▾

Home • My Repository

Drag & Drop your files here, or [browse](#)

All of Collection Search the repository ...

Show Your Submissions ▾

Filters

Status +

Date +

Reset filters

Your submissions

Now showing 1 - 1 of 1

No Thumbnail Available

Workflow
Item
Jurusan Manajemen dan Bisnis
(2022) aergs

View

Profile
MyRepository
Subscriptions

Log out

Selesai